

Mit Weitblick gegen unternehmerischen Blindflug

# BusinessPlanner Reporting

Ein professionelles Berichtswesen ist ein wesentlicher Erfolgsfaktor für jedes Unternehmen. Denn gutes Reporting ermöglicht Führungskräften eine adäquate Darstellung aller Informationen, die zur Steuerung eines Unternehmens und in weiterer Folge für richtige Entscheidungen benötigt werden.



## Ihre Entscheidungshilfe

Der BusinessPlanner bietet Ihnen mit dem neuen Reportmanager ein professionelles Werkzeug, das Veränderungen und Vergleiche gut lesbar aufbereitet und dadurch die Visualisierung der Ursachen und möglichen Maßnahmen erleichtert.

**Dynamik und schlaue Formellösungen, die Ihnen Ihre Arbeit erleichtert**

Der Reportmanager bietet bereits eine Reihe an Auswertungen, Grafiken, Analysen und Kennzahlen an. Über das BusinessPlanner Excel Addin können Sie direkt auf Ihre Daten im BusinessPlanner zugreifen und sind damit immer am aktuellsten Stand.

**Bestimmen Sie selbst wie Sie Ihre Ergebnisse präsentieren möchten!**

Mit nur einem Klick können Sie die Struktur und Zeiträume oder auch die Darstellungsart variieren und anpassen. Alle Berichte sind dynamisch und können nach Belieben verändert und erweitert werden.

## Ihr Vorsprung mit dem BusinessPlanner

- Neueste Technologien.
- Intuitive Benutzersteuerung.
- UGB Standard und UGB Konzernmodell.
- Umfangreicher Kennzahlenbereich.
- Standardisierter Datenimport.
- Assistentengestützte Planung.
- Professionelles Berichtswesen.

**IHRE VORTEILE:  
ANWENDERFREUNDLICHE  
PLANUNGSUNTERSTÜTZUNG FÜR  
PLANUNGSTHEMEN WIE GUV,  
INVESTITIONEN, KREDITE,  
PERSONAL UND LIQUIDITÄT.**



**BusinessPlanner**  
Advisory GmbH

# BusinessPlanner Advisory GmbH

Musterberichtsheft  
Budgetdatenkategorie: Plan  
Bruttoerlöse

01 2021 - 03 2021

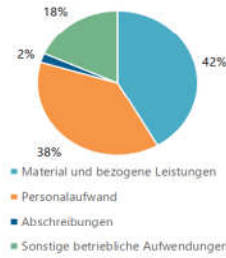


## Management Übersicht

■ IST	4.903.240	Euro
■ PLAN	4.218.662	Euro -16% ▲
■ VORJAHR	4.286.839	Euro -14% ▲



## AUFWÄNDE IST 01 - 03 2021



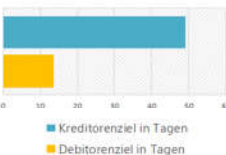
## Personalaufwand

■ IST	2.001.102	Euro
■ PLAN	0	Euro ##
■ VORJAHR	1.783.789	Euro -12% ▲



## ERGEBNIS VOR STEUERN

■ IST	-470.675	Euro
■ PLAN	801.769	Euro -134% ▼
■ VORJAHR	-397.565	Euro -18% ▼



## BILANZ IST MIT VORJAHR

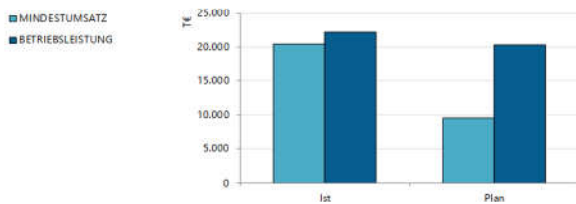
BusinessPlanner Advisory GmbH

AKTIVA	Ist	Vorjahr	PASSIVA	Ist	Vorjahr
in Euro	Mar.21	Mar.20	in Euro	Mar.21	Mar.20
<b>A. ANLAGEVERMÖGEN</b>	<b>4.570.462</b>	<b>3.763.888</b>	<b>A. EIGENKAPITAL</b>	<b>2.953.161</b>	<b>1.762.777</b>
I. IMMATERIELLES VERMÖGEN	241.000	219.091	L NENNKAPITAL (Grund-, Stammkapital)	3.423.836	2.160.343
II. SACHANLAGEVERMÖGEN	4.329.462	3.544.797	III. GEWINNRÜCKLAGEN	0	0
Grundstücke, Gebäude	1.422.549	1.293.226	IV. BILANZGEWINN-/VERLUST	-470.675	-397.565
Technische Anlagen und Maschinen	2.180.185	1.590.909	Gewinn-/Verlustvortrag - Vorjahre	0	0
Betriebs- und Geschäftsausstattung	726.728	660.662	Gewinn-/Verlustvortrag Ild. akt.	-470.675	-397.565
Geleistete Anzahlungen Anlagen in Bau	0	0	<b>B. RÜCKSTELLUNGEN</b>	<b>0</b>	<b>0</b>
Zu-/Abschreibung auf SAV, Buchwert SAV	0	0	Rückstellungen für Pension und Abfertigung	0	0
III. FINANZANLAGEVERMÖGEN	0	0	Steuerrückstellungen	0	0
<b>B. UMLAUFVERMÖGEN</b>	<b>3.076.589</b>	<b>2.781.930</b>	Sonstige Rückstellungen	0	0
I. VORRÄTE	1.488.521	1.454.545	<b>C. VERBINDLICHKEITEN</b>	<b>4.693.890</b>	<b>4.783.041</b>
Roh-, Hilfs- und Betriebsstoffe	1.488.521	1.454.545	Verbindlichkeiten gegenüber Kreditinstituten	3.619.459	4.112.273
Unfertige Erzeugnisse	0	0	Bankverbindlichkeiten Ifr.	1.453.457	1.363.636
Fertige Erzeugnisse	0	0	Bankverbindlichkeiten kfr.	2.166.002	2.748.636
geleistete Anzahlungen	0	0	Erhaltene Anzahlungen	0	0
II. FORDERUNGEN UND SONSTIGES VERMÖGEN	1.400.618	1.156.975	Verbindlichkeiten LL	1.036.586	636.364
Forderungen LL	1.400.618	1.156.975	Konzernverbindlichkeiten kfr.	0	0
Sonstige Forderungen	0	0	Sonstige Verbindlichkeiten	37.845	34.405
Forderungen geg. verbundenen Unternehmen kfr.	0	0	Sonstige übrige Verbindlichkeiten	0	0
III. WERTPAPIERE UND ANTEILE	0	0	Verbindlichkeiten Personal	0	0
IV. KASSA, BANK	187.450	170.409	Verbindlichkeiten Investitionen	0	0
<b>ACTIVE BEWERTUNGSABGRENZUNGEN</b>	<b>0</b>	<b>0</b>	Verbindlichkeiten Steuern EE	0	0
	0	0	Finanzamt Zahllast	37.845	34.405
	0	0	<b>D. PASSIVE RECHNUNGSABGRENZUNG</b>	<b>0</b>	<b>0</b>
	1	6.545.818	<b>BILANZSUMME PASSIVA</b>	<b>7.647.051</b>	<b>6.545.818</b>

## MINDESTUMSATZ

BusinessPlanner Advisory GmbH

in Euro	Ist 2020	Plan 2021
Personalaufwand	7.135.156	0
Abschreibungen	396.393	400.000
Sonstige betriebliche Aufwendungen	3.723.077	4.390.698
Sonstige betriebliche Erträge	0	0
Finanzergebnis	61.246	20.852
Zu deckender Kostenblock	11.315.873	4.811.550
<b>BETRIEBSLEISTUNG</b>	<b>22.204.816</b>	<b>20.394.645</b>
Material und bezogene Leistungen	9.936.708	20.432.689
<b>ROHERTRAG</b>	<b>12.268.108</b>	<b>10.273.227</b>
ROHERTRAG in %	55%	50%
<b>MINDESTUMSATZ</b>	<b>20.481.304</b>	<b>9.551.999</b>
Umsatzerlöse	22.204.816	20.394.645
Umsatzerlöse minus MINDESTUMSATZ	1.723.511	10.842.646
<b>SICHERHEITSSPANNE (DIFF./MINDESTUMSATZ)</b>	<b>7,8%</b>	<b>53,2%</b>



## Wo erhalten Sie weitere Informationen?

Bei Fragen steht Ihnen das BusinessPlanner & Consulting Team gerne zur Verfügung:

Telefon: +43 (1) 865 36 35 - 0  
Email: bp@businessplanner.at  
Homepage: www.businessplanner.at